

**Расшифровка к III разделу Плана финансово - хозяйственной деятельности учреждения СО РАН по приносящей доход деятельности и средств ОМС**  
на 28 декабря 2010 года

Федеральное государственное бюджетное учреждение науки Красноярский научный центр Сибирского отделения Российской академии наук  
(Наименование федерального государственного бюджетного учреждения (подразделения))

руб.

Наименование показателя	Код по бюджетной классификации операции сектора государственного управления	Выплаты, всего	Операции по лицевым счетам, открытым в органах Федерального казначейства									Средства, оставшиеся в распоряжении учреждения после уплаты налога на прибыль
			Средства от приносящей доход деятельности						Из средств ОМС			
			Всего			в том числе за счет средств от сдачи в аренду федерального имущества			Всего	Поступления планируемого года	Остаток на начало планируемого года	
			Всего	Поступления планируемого года	Остаток на начало планируемого года	Всего	Поступления планируемого года	Остаток на начало планируемого года				
1	2	3	4	5	6	7	8	9	10	11	12	13
<b>Выплаты, всего:</b>	<b>900</b>	<b>131 646 017,18</b>	<b>131 646 017,18</b>	<b>129 733 200,00</b>	<b>1 812 817,18</b>	<b>27 440 000,00</b>	<b>27 440 000,00</b>	<b>0,00</b>	<b>0,00</b>	<b>0,00</b>	<b>0,00</b>	<b>0,00</b>
в том числе:												
Оплата труда и начисления на выплаты по оплате труда, всего	210	62 466 770,00	62 466 770,00	62 466 770,00	0,00	12 879 180,00	12 879 180,00	0,00	0,00	0,00	0,00	0,00
из них:												
Заработная плата	211	47 923 800,00	47 923 800,00	47 923 800,00		9 890 000,00	9 890 000,00		0,00			
Прочие выплаты	212	69 980,00	69 980,00	69 980,00		2 400,00	2 400,00		0,00			
Начисления на выплаты по оплате труда	213	14 472 990,00	14 472 990,00	14 472 990,00		2 986 780,00	2 986 780,00		0,00			
Оплата работ, услуг, всего	220	49 220 297,18	49 220 297,18	47 407 480,00	1 812 817,18	7 850 800,00	7 850 800,00	0,00	0,00	0,00	0,00	0,00
из них:												
Услуги связи	221	2 104 680,00	2 104 680,00	2 104 680,00		60 800,00	60 800,00		0,00			
Транспортные услуги	222	149 850,00	149 850,00	149 850,00		20 000,00	20 000,00		0,00			
Коммунальные услуги	223	33 471 807,18	33 471 807,18	31 656 990,00	1 812 817,18	0,00	0,00		0,00			
Арендная плата за пользование имуществом	224	0,00	0,00			0,00	0,00		0,00			
Работы, услуги по содержанию имущества	225	5 801 060,00	5 801 060,00	5 801 060,00		4 750 000,00	4 750 000,00		0,00			
Прочие работы, услуги	226	7 692 900,00	7 692 900,00	7 692 900,00		3 020 000,00	3 020 000,00		0,00	0,00	0,00	0,00
Безвозмездные перечисления организациям, всего	240	0,00	0,00	0,00	0,00	0,00	0,00	0,00	0,00	0,00	0,00	0,00
из них:												
Безвозмездные перечисления государственным и муниципальным организациям	241	0,00	0,00			0,00		0,00	0,00	0,00	0,00	0,00
Безвозмездные перечисления бюджетам	250	0,00	0,00	0,00	0,00	0,00	0,00	0,00	0,00	0,00	0,00	0,00
из них:												
Перечисления международным организациям	253	0,00	0,00			0,00		0,00	0,00	0,00	0,00	0,00
Социальное обеспечение, всего	260	0,00	0,00	0,00	0,00	0,00	0,00	0,00	0,00	0,00	0,00	0,00
из них:												
Пособия по социальной помощи населению	262	0,00	0,00			0,00		0,00	0,00			
Пенсии, пособия, выплачиваемые организациями сектора государственного управления	263	0,00	0,00			0,00		0,00	0,00			
Прочие расходы	290	2 228 910,00	2 228 910,00	2 228 910,00		1 500 000,00	1 500 000,00		0,00		0,00	0,00
Поступление нефинансовых активов, всего	300	17 630 040,00	17 630 040,00	17 630 040,00	0,00	5 210 020,00	5 210 020,00	0,00	0,00	0,00	0,00	0,00
из них:												
Увеличение стоимости основных средств	310	1 490 040,00	1 490 040,00	1 490 040,00		1 200 000,00	1 200 000,00		0,00			
Увеличение стоимости нематериальных активов	320	0,00	0,00			0,00			0,00			
Увеличение стоимости непроизведенных активов	330	0,00	0,00			0,00			0,00			
Увеличение стоимости материальных запасов	340	16 140 000,00	16 140 000,00	16 140 000,00		4 010 020,00	4 010 020,00		0,00		0,00	0,00
Поступление финансовых активов, всего	500	0,00	0,00	0,00	0,00	0,00	0,00	0,00	0,00	0,00	0,00	0,00
из них:												
Увеличение стоимости ценных бумаг, кроме акций и иных форм участия в капитале	520	0,00	0,00			0,00			0,00			
Увеличение стоимости акций и иных форм участия в капитале	530	0,00	0,00			0,00			0,00			
Увеличение задолженности по бюджетным кредитам	540	0,00	0,00			0,00			0,00			
Объем публичных обязательств, всего												

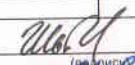


Председатель КНЦ СО РАН

Главный бухгалтер

Ведущий специалист ПЗО

тел.

21 января 2014г.

  
 (подпись)  
  
 (подпись)  
  
 (подпись)

В.Ф. Шабанов

(расшифровка подписи)

Л.А. Ковалькова

(расшифровка подписи)

Ю.Л. Мятёв

(расшифровка подписи)